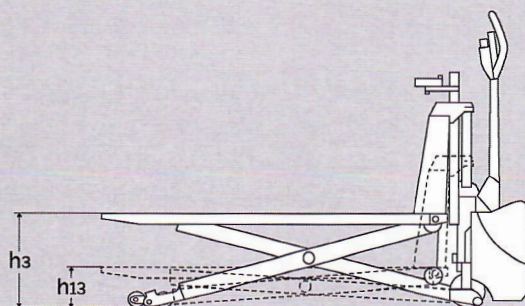
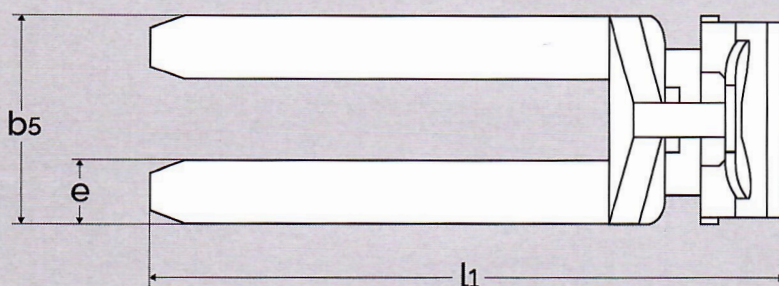
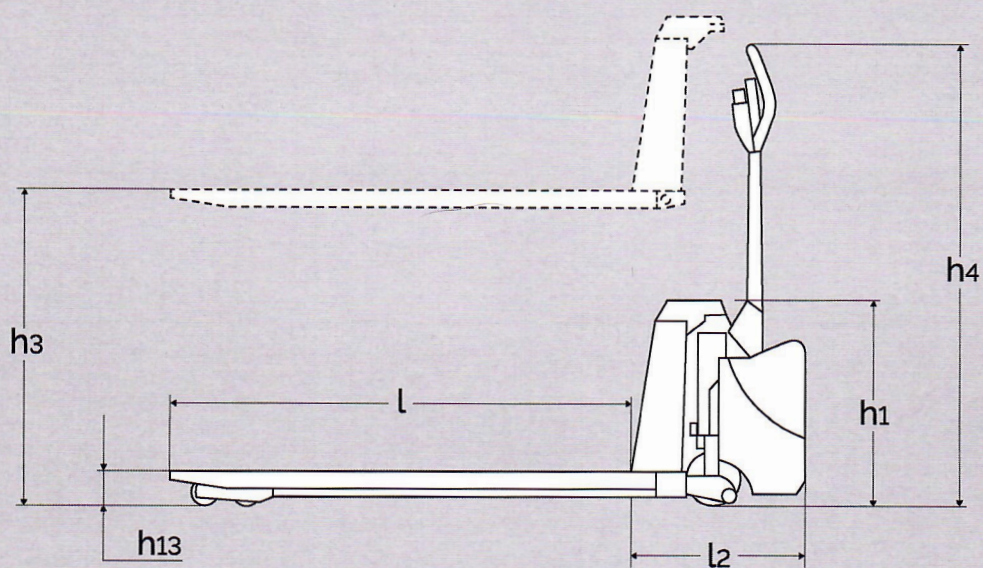


# Scherenhubwagen HL + EHL



Scherenhubwagen mit Positionskontrolle

## Scherenhubwagen HL + EHL

PRODUKT (Abmessungen in mm)		HL 1006					EHL 1004				
Tragkraft in kg		1500 kg*				1000 kg	1500 kg*				1000 kg
Hubhöhe	$h_3$	500	600	800	800	800	500	600	800	800	800
Gabellänge	$l$	700	900	1200	1520	2000	700	900	1200	1520	2000
Bauhöhe	$h_1$	540					540				
Gabelbreite	$b_5$	480, 540, 680				540, 680	480, 540, 680				540, 680
Vorbaumaß	$l_2$	356					451				
Gesamtlänge	$l_1$	1056	1256	1556	1876	2356	1151	1351	1651	1971	2451
Gesamthöhe mit Deichsel	$h_4$	1225					1195				
Einfahrhöhe	$h_{13}$	85			90		85			90	
Gabelzinkenbreite	$e$	164					164				
Lenkradeinschlag		230°					180°				
Gangbreite	$A_{st}$	1830 (mit Palette: 1200 x 800)					1890 (mit Palette: 1200 x 800)				
Hubgeschwindigkeit mit/ohne Last		-					0,05/0,08 m/s				
Hubgeschwindigkeit normal/schnell		10/35 mm per Pumpenschlag					-				
Senkgeschwindigkeit		Ohne Last 0,093 m/s					Mit/ohne Last: 0,07/0,05 m/s				
Pumpenmotor		-					1,2 kW 12 V				
Gewicht mit 1200 mm Gabel		109 kg					123 kg (ohne Batterie)				

\*Tragkraft reduziert sich von 1500 auf 1000 kg ab der Hubhöhe von 470 mm.

## Positionskontrolle

PRODUKT (Abmessungen in mm)		EHL	LOGIFLEX
Positionskontrolle Typ		LC4	LC4
Reichweite des Sensors		100-2000 (einstellbar)	100-2000 (einstellbar)
Arbeitshöhe des Sensors		490-970 (einstellbar)	300-1350 (einstellbar)
Zeitverzögerung des Sensors		1-25 Sek. (einstellbar)	1-25 Sek. (einstellbar)
Drehbarer Sensor		+/- 30°	+/- 30°
Hubhöhe bei aktivierter Positionskontrolle	$h_3$	800	900
Gesenkte Höhe bei aktivierter Positionskontrolle	$h_{13}$	200	200

CE

S

Härmed intygar vi att angivna saxlyftvagn överensstämmer med **direktiv nr.** (se sid. 27, punkt A) och bestämmelsen som tillåter anpassning till nationell lagstiftning. Vi intygar dessutom genomförandet av standarden **EN 3691-5**.

D

Durch die vorliegende Erklärung bescheinigt der Unterzeichner, dass der Scherenhubwagen die Bestimmungen der **Richtlinie Nr.** (sehen Sie bitte Seite 27, Punkt A) sowie die Bestimmung einhält, die die Umsetzung in nationales Recht erlaubt. Wir bescheinigen darüber hinaus die Anwendung der Norm **EN 3691-5**.

PL

Niżej podpisany certyfikuje, że wózek nożycowy o poniższej specyfikacji spełnia wymagania **dyrektywy nr** (patrz strona 27, paragraf A) i jej prawnie autoryzowanych adaptacji do prawa krajowego. Certyfikujemy również zastosowanie normy **EN 3691-5**.

CZ

Níže podepsaní tímto potvrzují, že specifikované vysokozdvížené zařízení odpovídá požadavkům **směrnice č.** (viz strana 27, odstavec A) a zákona\*, jimž byla převzata do národní legislativy. Rovněž potvrzujeme použití normy **EN 3691-5**.

